

(導管)第1表 年度別の需給計画表(ピーク時需要量等)

事業者名: 秩父ガス株式会社

		単位	29年度 (実績)	30年度 (実績見込)	31年度 (初年度)	32年度	33年度	年度	年度
秩父市	年間需要量	m <sup>3</sup> /年	1,458,105	1,410,010	1,462,000	1,461,000	1,462,000		
	ピーク時需要量	m <sup>3</sup> /時間	500	500	500	500	500		
	調整力確保量	m <sup>3</sup> /時間							
	調整力	%							
	年間需要量	m <sup>3</sup> /年							
	ピーク時需要量	m <sup>3</sup> /時間							
	調整力確保量	m <sup>3</sup> /時間							
	調整力	%							
	年間需要量	m <sup>3</sup> /年							
	ピーク時需要量	m <sup>3</sup> /時間							
	調整力確保量	m <sup>3</sup> /時間							
	調整力	%							
合 計	年間需要量	m <sup>3</sup> /年	1,458,105	1,410,010	1,462,000	1,461,000	1,462,000		
	ピーク時需要量	m <sup>3</sup> /時間	500	500	500	500	500		
	調整力確保量	m <sup>3</sup> /時間							
	調整力	%							

(導管)第2表 普及計画

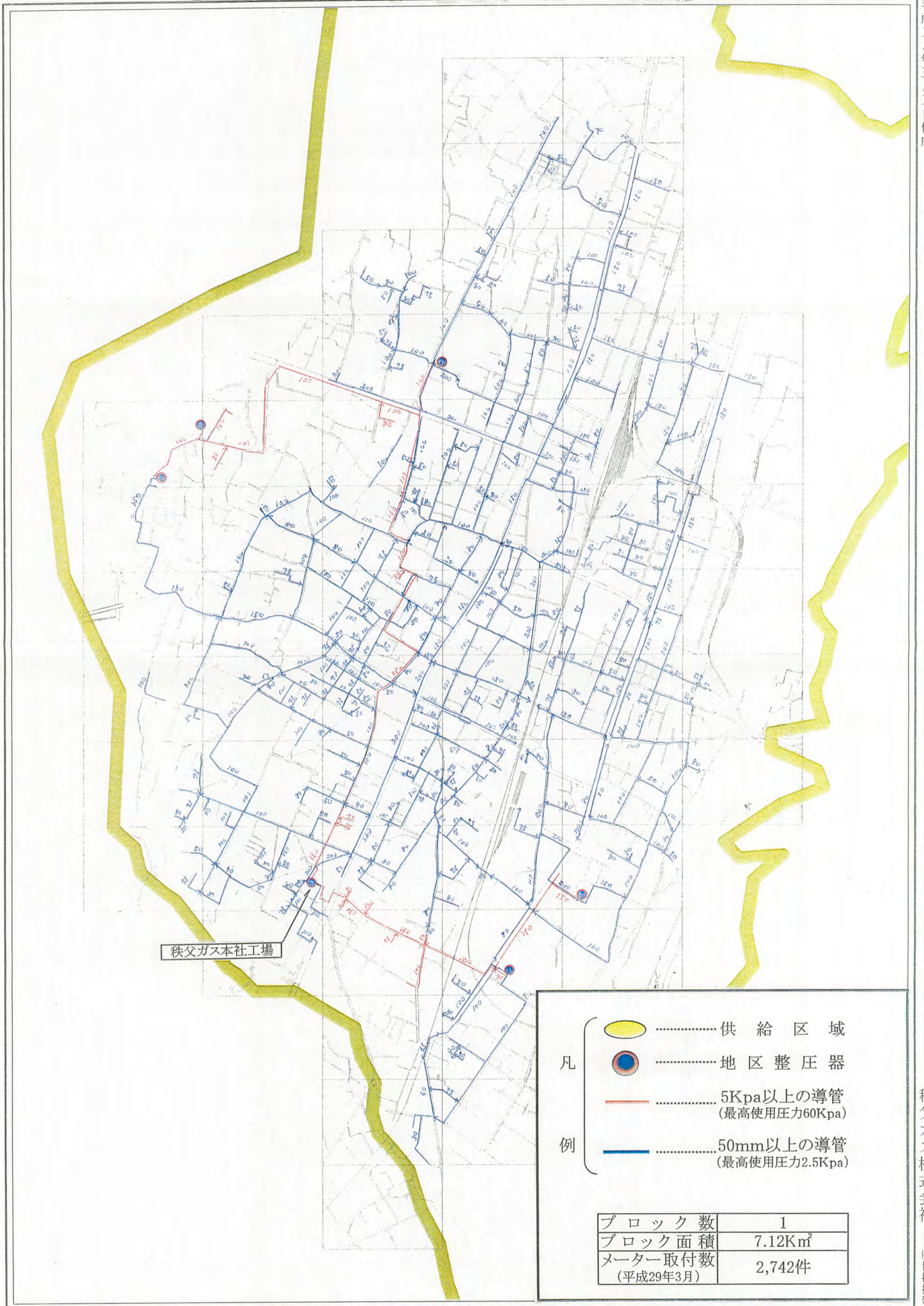
事業者名 秩父ガス株式会社

既 存 の 供 給 区 域	市区町村名		行政区域面積					577.7km <sup>2</sup>	
	項目\年度		29年度 (実績)	30年度 (実績見込)	31年度 (初年度)	32年度	33年度	年度	年度
	供給区域面積	km <sup>2</sup>	7.1	7.1	7.1	7.1	7.1		
	供給区域内一般世帯数	戸	9,197	9,208	9,178	9,147	9,117		
	供給区域内ガスメーター	年度末取付総数	個	2,736	2,722	2,704	2,686	2,668	
		対前年度伸び率	%	-0.2	-0.5	-0.7	-0.7	-0.7	
	供給区域内全体普及率	%	29.7	29.6	29.5	29.4	29.3		
	導管延長	m	57,916	57,898	57,924	58,024	58,424		
		対前年度伸び率	%	-0.2	-0.03	0.04	0.2	0.7	
増 加 予 定 供 給 区 域	市区町村名		行政区域面積					km <sup>2</sup>	
	項目\年度		29年度 (実績)	30年度 (実績見込)	31年度 (初年度)	32年度	33年度	年度	年度
	供給区域面積	km <sup>2</sup>	X	X	X				
	供給区域内一般世帯数	戸							
	供給区域内ガスメーター年度末取付総数	個							
	供給区域内全体普及率	%							
	導管延長	m							
増 加 後 供 給 区 域	市区町村名		行政区域面積					km <sup>2</sup>	
	項目\年度		29年度 (実績)	30年度 (実績見込)	31年度 (初年度)	32年度	33年度	年度	年度
	供給区域面積	km <sup>2</sup>							
	供給区域内一般世帯数	戸							
	供給区域内ガスメーター年度末取付総数	個							
	供給区域内全体普及率	%							
導管延長	m								







# 秩父ガス(株)供給区域図・導管図

平成二八年五月三日作成



秩父ガス本社工場

- 凡
-  ..... 供給区域
  -  ..... 地区整圧器
  -  ..... 5Kpa以上の導管  
(最高使用圧力60Kpa)
  -  ..... 50mm以上の導管  
(最高使用圧力2.5Kpa)
- 例

ブロック数	1
ブロック面積	7.12Km <sup>2</sup>
メーター取付数 (平成29年3月)	2,742件

1/10000

秩父ガス株式会社 協振技建