

(導管)第1表 年度別の需給計画表(ピーク時需要量等)

事業者名:秩父ガス株式会社

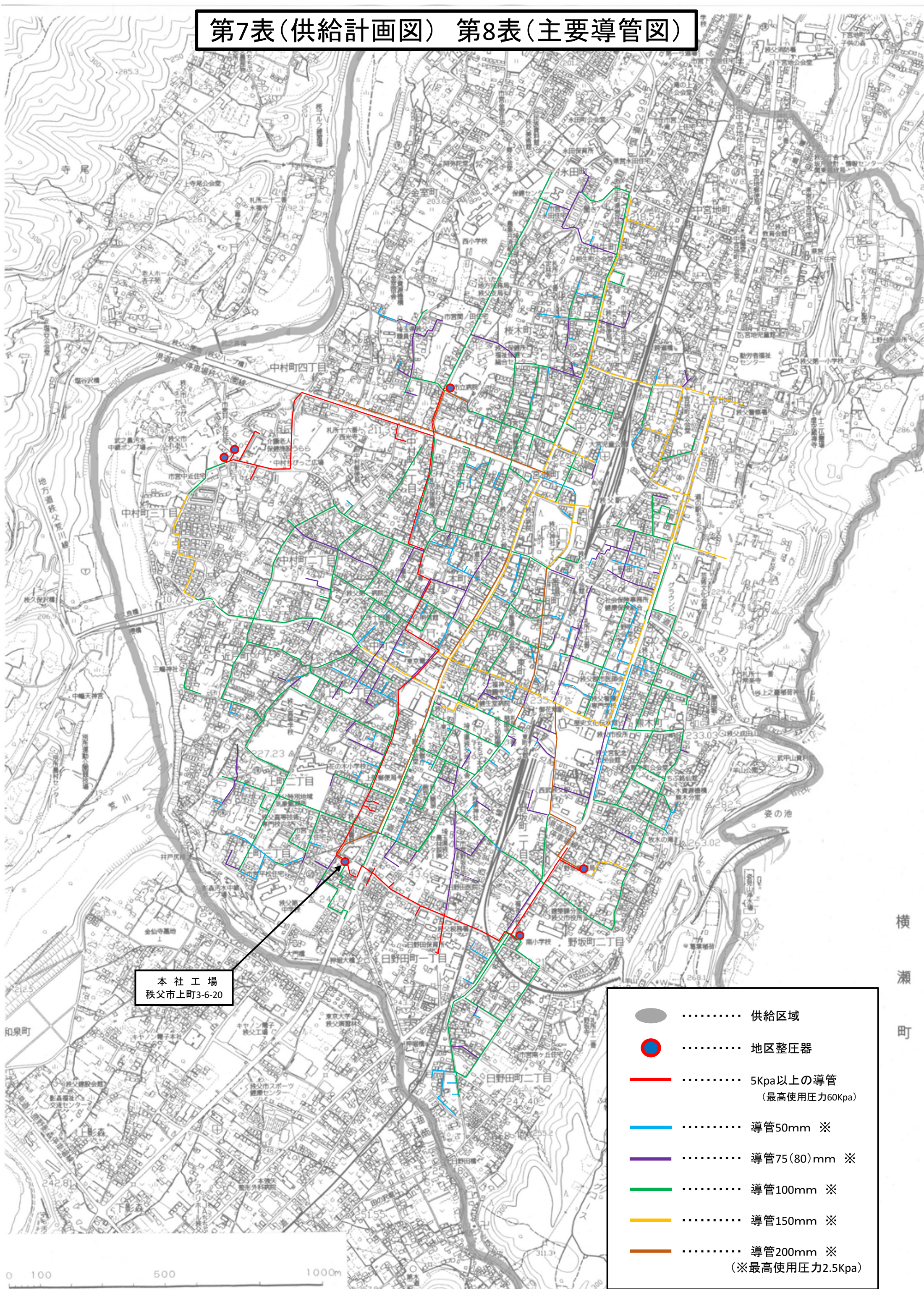
		単位	令和5年度 (実績)	令和6年度 (実績見込)	令和7年度 (初年度)	令和8年度	令和9年度	年度	年度
秩父市	年間需要量	m ³ /年	1,472,483	1,384,818	1,466,400	1,459,120	1,456,000		
	ピーク時需要量	m ³ /時間	449	460	450	450	450		
	調整力確保量	m ³ /時間							
	調整力	%							
	年間需要量	m ³ /年							
	ピーク時需要量	m ³ /時間							
	調整力確保量	m ³ /時間							
	調整力	%							
	年間需要量	m ³ /年							
	ピーク時需要量	m ³ /時間							
	調整力確保量	m ³ /時間							
	調整力	%							
合 計	年間需要量	m ³ /年	1,472,483	1,384,818	1,466,400	1,459,120	1,456,000		
	ピーク時需要量	m ³ /時間	449	460	450	450	450		
	調整力確保量	m ³ /時間							
	調整力	%							

(導管)第2表 普及計画





事業者名 秩父ガス株式会社

既 存 の 供 給 区 域	市区町村名		秩父市			行政区域面積			577.8km ²
	項目\年度		令和5年度 (実績)	令和6年度 (実績見込)	令和7年度 (初年度)	令和8年度	令和9年度	年度	年度
	供給区域面積	km ²	7.1	7.1	7.1	7.1	7.1		
	供給区域内一般世帯数	戸	9,105	9,096	9,085	9,075	9,070		
	供給区域内ガスメーター	年度末取付総数	個	2,746	2,743	2,740	2,735	2,730	
		対前年度伸び率	%		-0.1	-0.1	-0.2	-0.2	
	供給区域内全体普及率	%	30.2	30.2	30.2	30.1	30.1		
	導管延長	m	58,099	58,788	59,019	59,139	59,339		
		対前年度伸び率	%	0.1	1.19	0.4	0.2	0.3	
増 加 予 定 供 給 区 域	市区町村名					行政区域面積			km ²
	項目\年度		令和5年度 (実績)	令和6年度 (実績見込)	令和7年度 (初年度)	令和8年度	令和9年度	年度	年度
		供給区域面積	km ²	X					
		供給区域内一般世帯数	戸						
		供給区域内ガスメーター年度末取付総数	個						
		供給区域内全体普及率	%						
		導管延長	m						
増 加 後 供 給 区 域	市区町村名					行政区域面積			km ²
	項目\年度		令和5年度 (実績)	令和6年度 (実績見込)	令和7年度 (初年度)	令和8年度	令和9年度	年度	年度
		供給区域面積	km ²						
		供給区域内一般世帯数	戸						
		供給区域内ガスメーター年度末取付総数	個						
		供給区域内全体普及率	%						
		導管延長	m						

第7表(供給計画図) 第8表(主要導管図)



本社工場
秩父市上町3-6-20

-  供給区域
-  地区整圧器
-  5Kpa以上の導管
(最高使用圧力60Kpa)
-  導管50mm ※
-  導管75(80)mm ※
-  導管100mm ※
-  導管150mm ※
-  導管200mm ※
(※最高使用圧力2.5Kpa)

0 100 500 1000m

横
瀬
町